

Información Producto

Índice	13.5517.2110.63
Categoría	Proyectores
Familia	Plus

Características lumínicas y eléctricas

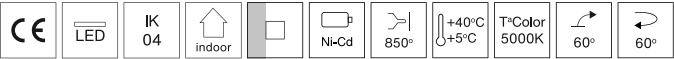

Fuente luminosa de emergencia	LED
Tipo	No permanente
AUTO TEST	Sí
Temperatura de color [K]	5000
Rango de temperatura de funcionamiento [°C]	5°C to 40°C
Alimentación	220...240V, 50...60 Hz
Grado de aislamiento	Clase 2
Indicaciones visuales	Verde
Prueba del hilo incandescente	850°C
Vida útil LED [h]	50000
Flujo luminoso [lm]	2200
Potencia de la luminaria [W]	2.55

Baterías

Autonomía [h]	1
Tipo de batería	Ni-Cd
Tensión	4,8V
Capacidad	4Ah

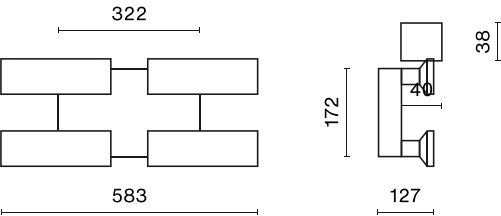
Características mecánicas

Montaje	adossada pared
Color	blanco RAL 9003
Grado de protección (IP)	42
Protección contra impactos (IK)	4
Material	PC + ABS
Dimensiones A x B x H [mm]	214 x 583 x 127
Peso [kg]	3.07



Gama de proyectores de alumbrado de emergencia especialmente indicados para instalaciones de grandes alturas. Equipados con fuentes de iluminación LED y cuya orientación, permite dirigir el haz luminoso concentrado o expandido según necesidad.

Consúltanos para versiones a medida.



Distribución de la luz

