

Información Producto

Índice	13.5541.1421.25
Categoría	Balizas
Familia	Everest

Características lumínicas y eléctricas

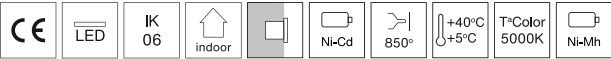

AUTO TEST	No
Fuente luminosa de emergencia	LED
Tipo	No permanente
Rango de temperatura de funcionamiento [°C]	5°C to 40°C
Alimentación	220...240V, 50...60 Hz
Grado de aislamiento	Clase 2
Indicaciones visuales	Verde
Prueba del hilo incandescente	850°C
Vida útil LED [h]	50000
Potencia de la luminaria [W]	0.06
Temperatura de color [K]	5000/Amarillo
Nº de LED	2

Baterías

Autonomía [h]	1
Tensión	2,4V
Tipo de batería	Ni-Mh
Capacidad	80Ah

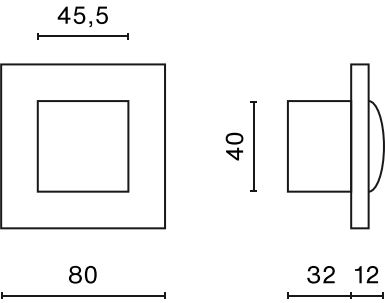
Características mecánicas

Grado de protección (IP)	42
Montaje	empotrada pared
Material	ABS
Protección contra impactos (IK)	6
Color	antracita RAL 7016
Dimensiones A x B x H [mm]	80 x 80 x 44
Peso [kg]	0.11



Completa gama de empotrables de pequeño tamaño para paredes y pavimentos, adecuados para aplicaciones diversas, zonas de paso, cabinas de ascensores, escaleras... Con formato rectangular, cumplen con una doble función: alumbrado de emergencia y señalización.

Consúltanos para versiones a medida.



Accesorios

Índice: 13.5540.0000.00
Nombre: EVEREST Caja redonda para empotrar. (Ø75mm). Válida para Everest cuadrado y redondo