

Información Producto

Índice	13.5508.3011.63
Categoría	Luminarias autónomas
Familia	Evolution

Características lumínicas y eléctricas

Fuente luminosa de emergencia	LED
Tipo	No permanente
AUTO TEST	Sí
Temperatura de color [K]	5000
Rango de temperatura de funcionamiento [°C]	5°C to 40°C
Alimentación	220...240V, 50...60 Hz
Grado de aislamiento	Clase 2
Nº de LED	4
Indicaciones visuales	Verde
Prueba del hilo incandescente	850°C
Vida útil LED [h]	50000
Potencia de la luminaria [W]	1.01
Flujo luminoso [lm]	150

Baterías

Autonomía [h]	1
Tipo de batería	Ni-Cd
Tensión	2,4V
Capacidad	1,2Ah

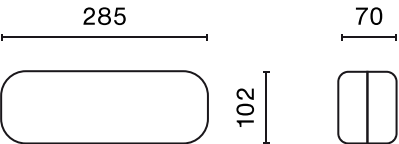
Características mecánicas

Montaje	adosada pared
Protección contra impactos (IK)	8
Material	Polycarbonato
Color	blanco RAL 9003
Grado de protección (IP)	66
Dimensiones A x B x H [mm]	102 x 285 x 70
Peso [kg]	0.573

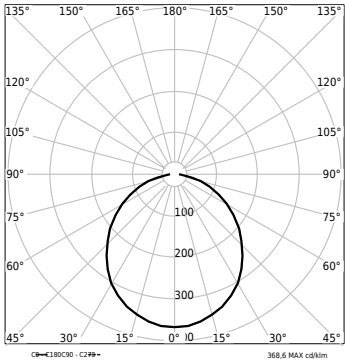


Desarrollada como evolución de nuestra gama básica de luminarias autónomas de emergencia, Evolution es idónea para instalar tanto en superficie como enrasada, respetando cualquier ambiente arquitectónico.

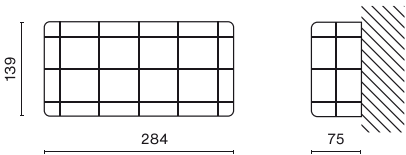
Consúltanos para versiones a medida.



Distribución de la luz



Accesorios



Índice: 13.5508.0001.00
Nombre: Dispositivo antivandálico IK10