

**Información Producto**

<b>Índice</b>	<b>13.5508.4011.63</b>
<b>Categoría</b>	Luminarias autónomas
<b>Familia</b>	Evolution

**Características lumínicas y eléctricas**

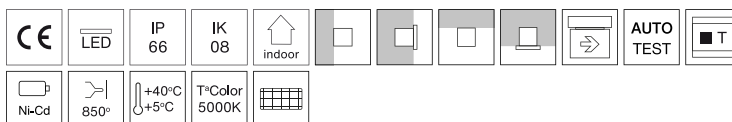
Fuente luminosa de emergencia	LED
Tipo	No permanente
AUTO TEST	Sí
Temperatura de color [K]	5000
Rango de temperatura de funcionamiento [°C]	5°C to 40°C
Alimentación	220...240V, 50...60 Hz
Grado de aislamiento	Clase 2
Indicaciones visuales	Verde
Prueba del hilo incandescente	850°C
Vida útil LED [h]	50000
Potencia de la luminaria [W]	1.01
Flujo luminoso [lm]	200
Nº de LED	6

**Baterías**

Autonomía [h]	1
Tipo de batería	Ni-Cd
Tensión	2,4V
Capacidad	1,5Ah

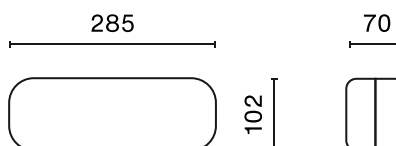
**Características mecánicas**

Montaje	adosada pared
Protección contra impactos (IK)	8
Material	Policarbonato
Color	blanco RAL 9003
Grado de protección (IP)	66
Dimensiones A x B x H [mm]	102 x 285 x 70
Peso [kg]	0.581

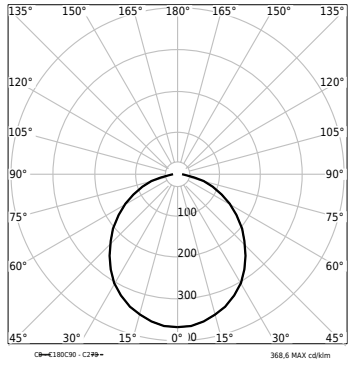


Desarrollada como evolución de nuestra gama básica de luminarias autónomas de emergencia, Evolution es idónea para instalar tanto en superficie como enrasada, respetando cualquier ambiente arquitectónico.

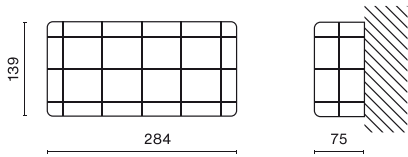
**Consúltanos para versiones a medida.**



### Distribución de la luz



### Accesorios



**Índice:** 13.5508.0001.00  
**Nombre:** Dispositivo antivandálico IK10